



[B]³

BRASIL
BOLSA
BALCÃO

Financiamentos de veículos atingem 505 mil unidades em agosto

Marca de 500 mil veículos financiados em um mês não era atingida desde 2014; autos leves 0km somam 122,7 mil unidades

Os financiamentos de veículos novos e usados cresceram 7,7% em agosto de 2018 na comparação com o mesmo mês do ano passado, encerrando o período com um total de 505.068 unidades financiadas, entre autos leves, motos e pesados. A marca de 500 mil unidades financiadas em um mês não era atingida desde dezembro de 2014, quando foram financiadas 624 mil unidades.

Desse total, foram vendidos a crédito 194.936 veículos novos, alta de 15,4% em relação ao mesmo período de 2017. Já os usados atingiram 310.132 vendas a crédito em agosto deste ano, alta de 3,4% na mesma base de comparação.

O levantamento é da B3, empresa resultante da combinação de atividades da BM&FBOVESPA, uma das maiores bolsas do mundo em valor de mercado, e a Cetip, maior depositária de títulos privados da América Latina. A B3 opera o Sistema Nacional de Gravames (SNG), base integrada de informações que reúne o cadastro de veículos dados como garantia em operações de crédito em todo Brasil.

1 VOLUME DE FINANCIAMENTO DE VEÍCULOS

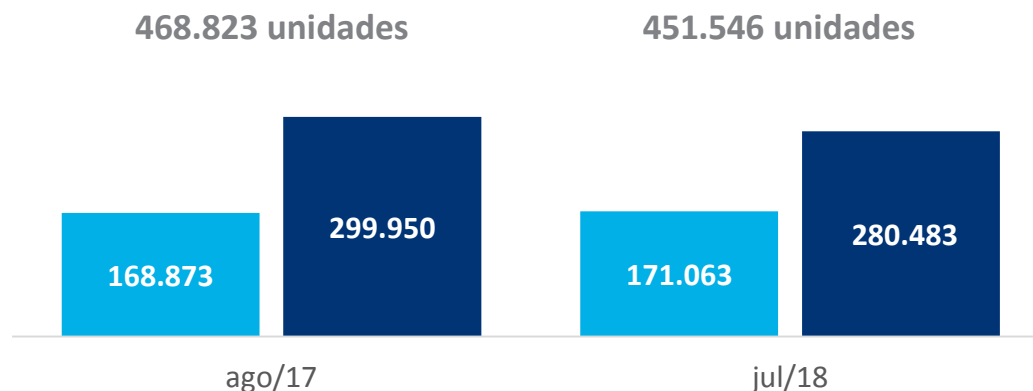
(agosto de 2018)

505.068

unidades

Novos: 194.936

Usados: 310.132



VARIAÇÕES

Novos + usados

Ago/18 x Ago/17 = 7,7%
Ago/18 x Jul/18 = 11,9%

Novos

Ago/18 x Ago/17 = 15,4%
Ago/18 x Jul/18 = 14%

Usados

Ago/18 x Ago/17 = 3,4%
Ago/18 x Jul/18 = 10,6%

Entre os automóveis leves, as unidades novas avançaram 11,4% em agosto de 2018, em relação ao mesmo período de 2017, ao somarem 122.666 carros financiados. Já os autos leves usados também cresceram 3% no volume de financiamentos, na mesma base de comparação, e totalizaram 283.591 unidades financiadas em agosto deste ano contra 275.256 em agosto do ano passado. Os percentuais indicam uma expressiva retomada no ritmo de financiamento de veículos, tanto na comparação contra agosto de 2017 como na comparação com julho de 2018.

2 VOLUME DE FINANCIAMENTO DE VEÍCULOS POR CATEGORIA

■ Novos ■ Usados

AUTOS LEVES

Agosto/18

122.666 283.591

Novos + usados – 406.257

Agosto/17

110.134 275.256

Novos + usados – 385.390

Julho/18

108.375 256.514

Novos + usados – 364.889

VARIAÇÕES

Novos

Ago/18 x Ago/17 = 11,4%
Ago/18 x Jul/18 = 13,2%

Usados

Ago/18 x Ago/17 = 3%
Ago/18 x Jul/18 = 10,6%

Novos + Usados

Ago/18 x Ago/17 = 5,4%
Ago/18 x Jul/18 = 11,3%

MOTOS

Agosto/18

61.137 13.196

Novos + usados – 74.333

Agosto/17

52.474 12.794

Novos + usados – 65.268

Julho/18

53.398 12.111

Novos + usados – 65.509

VARIAÇÕES

Novos

Ago/18 x Ago/17 = 16,5%
Ago/18 x Jul/18 = 14,5%

Usados

Ago/18 x Ago/17 = 3,1%
Ago/18 x Jul/18 = 9%

Novos + Usados

Ago/18 x Ago/17 = 13,9%
Ago/18 x Jul/18 = 13,5%

PESADOS

Agosto/18

10.486 12.413

Novos + usados – 22.899

Agosto/17

5.677 11.112

Novos + usados – 16.789

Julho/18

8.688 11.199

Novos + usados – 19.887

VARIAÇÕES

Novos

Ago/18 x Ago/17 = 84,7%
Ago/18 x Jul/18 = 20,7%

Usados

Ago/18 x Ago/17 = 11,7%
Ago/18 x Jul/18 = 10,8%

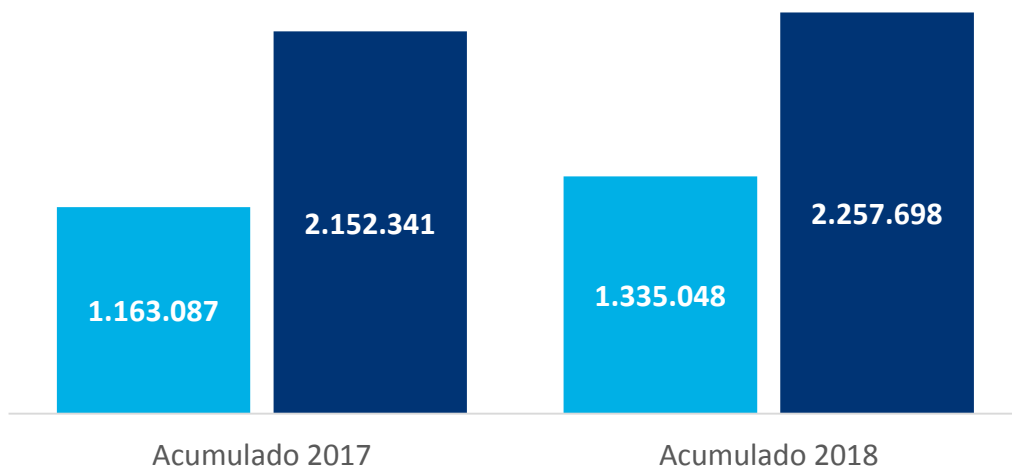
Novos + Usados

Ago/18 x Ago/17 = 36,4%
Ago/18 x Jul/18 = 15,1%

3 VOLUME DE FINANCIAMENTO DE VEÍCULOS ACUMULADO NO ANO

3.315.428 unidades

3.592.746 unidades



A quantidade de veículos financiados de janeiro á agosto de 2018 foi de 3,5MM apontando um crescimento 8,4% em comparação com o acumulado do ano de 2017.

O crescimento ano *versus* ano foi impulsionado principalmente pelo segmento de veículos novos que apresenta um crescimento de 14,8% contra o acumulado do ano de 2017 abrangendo autos leves, motos e pesados.

VARIAÇÕES

Novos + usados
Acumulado/18 x Acumulado/17 = 8,4%

Novos
Acumulado/18 x Acumulado/17 = 14,8%

Usados
Acumulado/18 x Acumulado/17 = 4,9%

4 VOLUME DE FINANCIAMENTO DE VEÍCULOS POR CATEGORIA NO ANO

■ Novos ■ Usados

AUTOS LEVES

Acumulado/18

834.145 2.070.956

Novos + usados – 2.905.101

Acumulado/17

717.971 1.976.808

Novos + usados – 2.694.779

VARIAÇÕES

Novos

Acumulado18 x Acumulado/17 = 16,2%

Usados

Acumulado/18 x Acumulado/17 = 4,8%

Novos + Usados

Acumulado18 x Acumulado/17 = 7,8%

MOTOS

Acumulado/18

433.926 94.842

Novos + usados – 528.768

Acumulado/17

403.318 90.997

Novos + usados – 494.315

VARIAÇÕES

Novos

Acumulado/18 x Acumulado/17 = 7,6%

Usados

Acumulado/18 x Acumulado/17 = 4,2%

Novos + Usados

Acumulado/18 x Acumulado/17 = 7,0%

PESADOS

Acumulado/18

61.414 85.598

Novos + usados – 147.012

Acumulado/17

38.055 78.273

Novos + usados – 116.328

VARIAÇÕES

Novos

Acumulado18 x Acumulado/17 = 61,4%

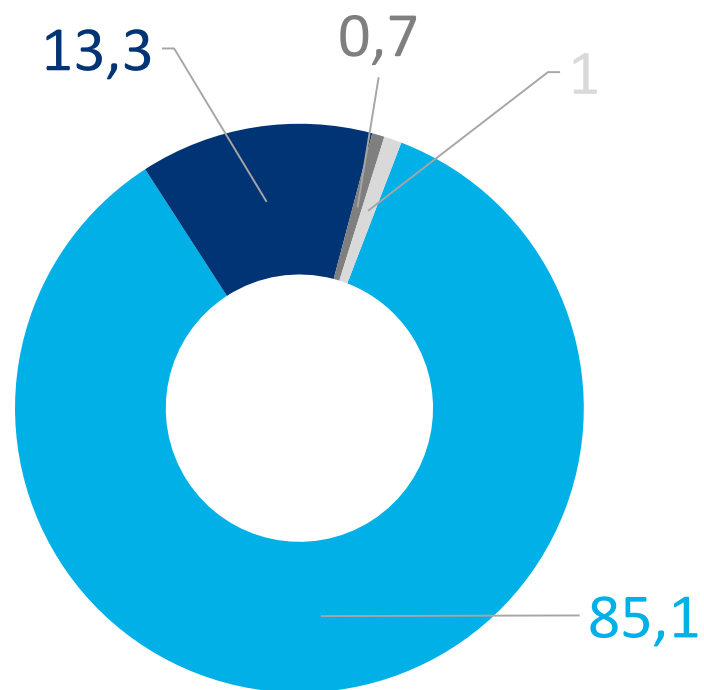
Usados

Acumulado/18 x Acumulado/17 = 9,4%

Novos + Usados

Acumulado/18 x Acumulado/17 = 26,4%

5 MODALIDADES DE FINANCIAMENTO DE VEÍCULOS (Agosto/2018)



■ CDC ■ CONSÓRCIO ■ LEASING ■ OUTROS

Período	CDC	Consórcio	Leasing	Outros	Total
Agosto/2018	429.788	66.952	3.440	4.888	505.068
Agosto/2017	392.071	66.782	3.847	6.123	468.823
Julho/2018	382.428	62.139	2.514	4.465	451.546

*Os dados referem-se a todas as categorias de veículos (autos leves, motos e pesados)

CDC

Ago/18 X Ago/17 = 9,6%
Ago/18 X Jul/18 = 12,4%

VARIAÇÕES

Consórcio

Ago/18 X Ago/17 = 0,3%
Ago/18 X Jul/18 = 7,7%

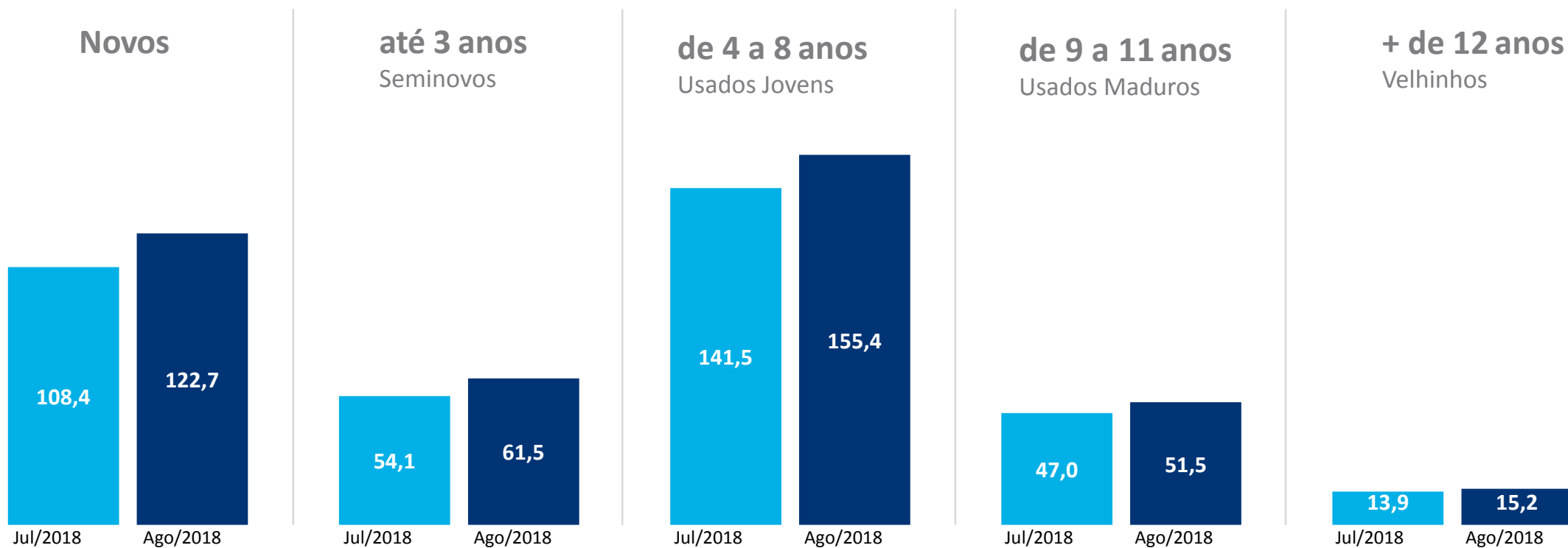

Leasing

Ago/18 X Ago/17 = -10,6%
Ago/18 X Jul/18 = 36,8%



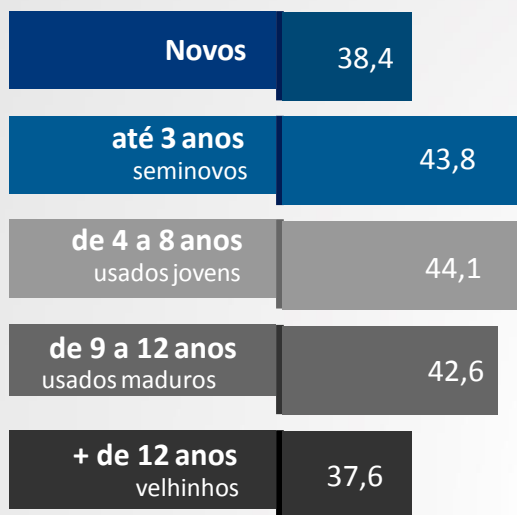
Considerando as modalidades de financiamento, o CDC continua sendo a categoria mais utilizada pelos consumidores, com 85,1% de participação. O Consórcio, em queda desde o início do ano, ficou estável com crescimento de 0,3% na preferência dos consumidores em agosto, na comparação com o mesmo mês de 2017. A participação dos Consórcios no universo de financiamentos representa agora 13,3% do total.

6 FINANCIAMENTO POR TEMPO DE USO (AUTOS LEVES)

Total Geral mil unidades



7 PRAZO MÉDIO DE FINANCIAMENTO POR TEMPO DE USO* (MESES)



* os dados referem-se as unidades de automóveis leves

SOBRE A B3

A B3 S.A. (B3SA3) é uma das principais empresas de infraestrutura de mercado financeiro do mundo e uma das maiores em valor de mercado, entre as líderes globais do setor de bolsas.

Conecta, desenvolve e viabiliza o mercado financeiro e de capitais e, junto com os clientes e a sociedade, potencializa o crescimento do Brasil. Atua nos ambientes de bolsa e de balcão, além de oferecer produtos e serviços para a cadeia de financiamento, e reúne tradição de inovação em produtos e tecnologia.

Cria e administra sistemas de negociação, compensação, liquidação, depósito e registro para todas as principais classes de ativos, desde ações e títulos de renda fixa privada até derivativos de moedas, taxas de juro e de commodities, além de operações estruturadas e registro de ônus e gravames. Atua como contraparte central para as operações envolvendo produtos listados em seus mercados. Na cadeia de financiamento de veículos, apoia as instituições financeiras e é líder na prestação de serviços de entrega eletrônica das informações necessárias para o registro de contratos e anotações dos gravames pelos órgãos de trânsito.

Com sede em São Paulo e escritórios em Londres e Xangai, desempenha funções importantes no mercado pela promoção de melhores práticas em governança corporativa, gestão de riscos e sustentabilidade. Administra ambientes seguros e resilientes, aumentando a segurança, a solidez e a eficiência do mercado brasileiro e contribuindo para o desenvolvimento do Brasil.

Além da solidez e da credibilidade operacional, somam-se a seus valores a atitude correta para hoje, amanhã e sempre e a criação de um ambiente para as pessoas se desenvolverem, com abertura e colaboração para obter a proximidade e a satisfação dos clientes.

B3. Com o mercado, para o futuro.

