





## RESUMO POR MARCA





VEÍCULOS IMPORTADOS	RESULTADOS MENSAIS						ACUMULADO JANEIRO/AGOSTO		
	AGO 2019 [A]	JUL 2020 [B]	AGO 2020 [C]	Variação (%)		2019 [D]	2020 [E]	Variação (%) [D] → [E]	
				[B] → [C]	[A] → [C]				
BMW	378	369	393	↑ 6,5%	↑ 4,0%	2.934	2.270	↓ -22,6%	
BYD	0	0	1	-	-	0	6	-	
CAO A CHERY	21	1	0	↓ -100,0%	↓ -100,0%	22	3	↓ -86,4%	
FERRARI	0	3	5	↑ 66,7%	-	21	19	↓ -9,5%	
JAC MOTORS	192	65	55	↓ -15,4%	↓ -71,4%	1.330	545	↓ -59,0%	
JAGUAR	155	117	113	↓ -3,4%	↓ -27,1%	1.258	731	↓ -41,9%	
KIA MOTORS	823	580	641	↑ 10,5%	↓ -22,1%	6.284	3.597	↓ -42,8%	
LAMBORGHINI	1	2	1	↓ -50,0%	→ 0,0%	23	12	↓ -47,8%	
LAND ROVER	430	494	349	↓ -29,4%	↓ -18,8%	1.979	2.368	↑ 19,7%	
MASERATI	3	1	2	↑ 100,0%	↓ -33,3%	20	7	↓ -65,0%	
MINI	137	130	108	↓ -16,9%	↓ -21,2%	1.037	762	↓ -26,5%	
PORSCHE	120	218	249	↑ 14,2%	↑ 107,5%	1.057	1.782	↑ 68,6%	
ROLLS ROYCE	0	0	1	-	-	2	1	↓ -50,0%	
SUZUKI	97	160	142	↓ -11,3%	↑ 46,4%	1.175	880	↓ -25,1%	
VOLVO	674	691	644	↓ -6,8%	↓ -4,5%	4.863	4.025	↓ -17,2%	
OUTROS	0	0	0	-	-	194	0	↓ -100,0%	
<b>TOTAL ABEIFA IMPORTADOS</b>	<b>3.031</b>	<b>2.831</b>	<b>2.704</b>	<b>↓ -4,5%</b>	<b>↓ -10,8%</b>	<b>22.199</b>	<b>17.008</b>	<b>↓ -23,4%</b>	
<b>PARTICIPAÇÃO ABEIFA (%)</b>	<b>12,09%</b>	<b>15,70%</b>	<b>15,69%</b>			<b>11,78%</b>	<b>13,34%</b>		
PRODUÇÃO NACIONAL	RESULTADOS MENSAIS						ACUMULADO JANEIRO/AGOSTO		
	AGO 2019 [A]	JUL 2020 [B]	AGO 2020 [C]	Variação (%)		2019 [D]	2020 [E]	Variação (%) [D] → [E]	
				[B] → [C]	[A] → [C]				
BMW	704	1.012	868	↓ -14,2%	↑ 23,3%	4.806	4.965	↑ 3,3%	
CAO A CHERY	1.710	1.454	1.632	↑ 12,2%	↓ -4,6%	12.025	10.471	↓ -12,9%	
LAND ROVER	188	140	133	↓ -5,0%	↓ -29,3%	1.810	1.147	↓ -36,6%	
SUZUKI	161	118	128	↑ 8,5%	↓ -20,5%	1.302	714	↓ -45,2%	
<b>TOTAL ABEIFA PRODUÇÃO NACIONAL</b>	<b>2.763</b>	<b>2.724</b>	<b>2.761</b>	<b>↑ 1,4%</b>	<b>↓ -0,1%</b>	<b>19.943</b>	<b>17.297</b>	<b>↓ -13,3%</b>	
<b>PARTICIPAÇÃO ABEIFA (%)</b>	<b>1,34%</b>	<b>1,88%</b>	<b>1,77%</b>			<b>1,31%</b>	<b>1,78%</b>		
<b>TOTAL ABEIFA (NACIONAL + IMPORTADOS)</b>	<b>5.794</b>	<b>5.555</b>	<b>5.465</b>	<b>↓ -1,6%</b>	<b>↓ -5,7%</b>	<b>42.142</b>	<b>34.305</b>	<b>↓ -18,6%</b>	
<b>PARTICIPAÇÃO ABEIFA (%)</b>	<b>2,51%</b>	<b>3,41%</b>	<b>3,15%</b>			<b>2,46%</b>	<b>3,12%</b>		

**VEÍCULOS IMPORTADOS**

MARCA/MODELO		jan	fev	mar	abr	mai	jun	jul	ago	set	out	nov	dez	Total
 <b>BMW</b>	<b>Total</b>	290	268	235	112	188	415	369	393	0	0	0	0	2.270
	<b>Share</b>	12,05%	10,03%	11,23%	14,89%	18,80%	16,27%	13,03%	14,53%					13,35%
	SÉRIE 1	13	30	14	11	7	14	50	54					193
	SÉRIE 2		1	4	1	5	16	18	45					90
	SÉRIE 3	80	54	41	29	44	93	40	21					402
	SÉRIE 4		7	2	2	2	4	4	5					26
	SÉRIE 5	13	15	6	4	5	11	12	9					75
	SÉRIE 7	5	8	2	2	3	10	10	4					44
	I3	6	6	3		6	8	13	10					52
	I8	1		1		1			2					5
	X2	69	63	46	10	22	46	61	75					392
	X3	51	40	28	9	16	55	39	37					275
	X4	2	3	2	2	1	6	4	9					29
	X5	7	6	31	17	28	47	33	30					199
	X6		2	16	12	17	26	12	5					90
	X7	3	8	4	5	9	8	9	7					53
	M135I			12	3	4	15	10	17					61
	M140I	1												1
M2	2	7	6	1	4	17	12	19					68	
M235I					1	3	8	8					20	
M340I					1	9	12	19					41	
M4		1											1	
M5	2	2	3	1	1	2	5	7					23	
Z4	32	15	13	3	11	25	17	10					126	
M850I	3		1										4	
 <b>BYD</b>	<b>Total</b>	0	0	0	0	1	4	0	1	0	0	0	0	6
	<b>Share</b>	0,00%	0,00%	0,00%	0,00%	0,10%	0,16%	0,00%	0,04%					0,04%
	E5					1								1
T3							4		1				5	
 <b>CAOA CHERY</b>	<b>Total</b>	1	1	0	0	0	0	1	0	0	0	0	0	3
	<b>Share</b>	0,04%	0,04%	0,00%	0,00%	0,00%	0,00%	0,04%	0,00%					0,02%
	QQ	1												1
	TIGGO							1						1
S-18		1											1	
 <b>FERRARI</b>	<b>Total</b>	3	1	1	0	0	6	3	5	0	0	0	0	19
	<b>Share</b>	0,12%	0,04%	0,05%	0,00%	0,00%	0,24%	0,11%	0,18%					0,11%
	488 GTB													0
	488 SPIDER						1							1
	488 PISTA SPIDER	2					1	2						5
	488 PISTA COUPÉ			1			2		1					4
	812	1												1
	F8 TRIBUTO						1	1	1					3
	F12 TDF		1											1
PORTOFINO						1		3					4	





## EMPLACAMENTO DAS ASSOCIADAS ABEIFA - 2020

### VEÍCULOS IMPORTADOS

MARCA/MODELO		jan	fev	mar	abr	mai	jun	jul	ago	set	out	nov	dez	Total	
 <b>JAC MOTORS</b>	<b>Total</b>	124	149	63	21	23	45	65	55	0	0	0	0	545	
	<b>Share</b>	5,15%	5,58%	3,01%	2,79%	2,30%	1,76%	2,30%	2,03%					3,20%	
	J3			1											1
	S3				1										1
	T40	63	68	18	11	6	13	26	19						224
	T50	34	22	2	2	3	4	1	6						74
	T60	4	29	16	2	8	10	14	12						95
	T80	4	4	3				2							13
	T 6							1							1
	V260	10	14	8	2	2	10	20	13						79
	IEV20		1	5	2	3	4	3	2						20
	IEV40	9	11	9	1	1	1	1	2						35
	IEV60								1						1
	IEV 330P			1											1
 <b>JAGUAR</b>	<b>Total</b>	108	134	123	26	16	94	117	113	0	0	0	0	731	
	<b>Share</b>	4,49%	5,02%	5,88%	3,46%	1,60%	3,68%	4,13%	4,18%					4,30%	
	F-TYPE	6	7	3			3	2							21
	E-PACE	65	79	60	15	9	62	82	68						440
	F-PACE	26	20	42	5	6	20	22	36						177
	IPACE	8	22	7	4		5	6	6						58
	XE	1	4	4	1	1	2	3	2						18
	XE S	2													2
	XF		2	4				2	1						9
	XJ			3	1			1	1						6
	 <b>KIA MOTORS</b>	<b>Total</b>	593	599	484	133	166	401	580	641	0	0	0	0	3.597
<b>Share</b>		24,64%	22,43%	23,14%	17,69%	16,60%	15,72%	20,49%	23,71%					21,15%	
BONGO		221	229	197	61	65	177	299	349						1.598
CADENZA								1							1
CARNIVAL		4	25	16	3	4	15	10	5						82
CERATO		78	87	60	21	28	64	89	99						526
OPTIMA									1						1
SORENTO		9	16	17	1	2	5	12	9						71
SOUL		8	2	2			1	2	1						16
SPORTAGE		229	208	159	34	61	114	146	136						1.087
STINGER		2							2						4
RIO	42	32	33	13	6	25	21	39						211	
 <b>LAMBORGHINI</b>	<b>Total</b>	0	3	2	2	0	2	2	1	0	0	0	0	12	
	<b>Share</b>	0,00%	0,11%	0,10%	0,27%	0,00%	0,08%	0,07%	0,04%					0,07%	
	HURACAN COUPÉ			1											1
	HURACAN SPYDER				2		1	1							4
	AVENTADOR		1												1
URUS		2	1			1	1	1						6	




## EMPLACAMENTO DAS ASSOCIADAS ABEIFA - 2020

### VEÍCULOS IMPORTADOS

MARCA/MODELO		jan	fev	mar	abr	mai	jun	jul	ago	set	out	nov	dez	Total
 <b>LAND ROVER</b>	<b>Total</b>	263	323	299	94	133	413	494	349	0	0	0	0	2.368
	<b>Share</b>	<b>10,93%</b>	<b>12,09%</b>	<b>14,29%</b>	<b>12,50%</b>	<b>13,30%</b>	<b>16,19%</b>	<b>17,45%</b>	<b>12,91%</b>					<b>13,92%</b>
DEFENDER						1		22	93					116
DISCOVERY 4		63	63	47	15	13	82	95	65					443
DISCOVERY SPORT		1							1					2
EVOQUE		86	107	125	36	61	196	184	85					880
RANGE ROVER		6	8	10	3	5	10	8	6					56
RANGE ROVER SPORT		50	93	69	20	35	79	106	55					507
VELAR		57	52	48	20	18	46	79	44					364
 <b>MASERATI</b>	<b>Total</b>	1	3	0	0	0	0	1	2	0	0	0	0	7
	<b>Share</b>	<b>0,04%</b>	<b>0,11%</b>	<b>0,00%</b>	<b>0,00%</b>	<b>0,00%</b>	<b>0,00%</b>	<b>0,04%</b>	<b>0,07%</b>					<b>0,04%</b>
LEVANTE		1	3					1	2					7
QUATTROPORTE														0
GRANCABRIO														0
 <b>MINI</b>	<b>Total</b>	107	107	105	30	41	134	130	108	0	0	0	0	762
	<b>Share</b>	<b>4,45%</b>	<b>4,01%</b>	<b>5,02%</b>	<b>3,99%</b>	<b>4,10%</b>	<b>5,25%</b>	<b>4,59%</b>	<b>3,99%</b>					<b>4,48%</b>
COOPER		5	13	9	5	1	12	7	11					63
COOPER CABRIO				1										1
COOPER 5P		9	8	4		2	9	4	8					44
COOPER S		18	15	14	6	11	17	26	20					127
COOPER S 5P		12	15	26		5	13	14	14					99
COOPER CLUBMAN		5	4	1		1	1	6	2					20
COOPER S CLUBMAN		1					2							3
COOPER S CABRIO		9	8	6	3	3	11	12	9					61
COOPER COUNTRYMAN		5	4	8	2	1	18	12	8					58
COOPER S COUNTRYMAN		12	15	12	3	1	13	21	16					93
COOPER JCW CABRIO		5	7	6	3	1	7	5	5					39
COOPER JCW COUNTRYMAN		12	7	3	3	3	4	6						38
COOPER SE COUNTRYMAN		7	2	6	1	8	15	7	10					56
COOPER HATCH JCW 3P		7	9	9	4	4	12	10	5					60
 <b>PORSCHE</b>	<b>Total</b>	224	279	210	98	154	350	218	249	0	0	0	0	1.782
	<b>Share</b>	<b>9,31%</b>	<b>10,45%</b>	<b>10,04%</b>	<b>13,03%</b>	<b>15,40%</b>	<b>13,72%</b>	<b>7,70%</b>	<b>9,21%</b>					<b>10,48%</b>
911		73	98	91	45	61	126	60	43					597
911 TURBO														0
918		1												1
BOXSTER		33	45	35	15	16	19	23	28					214
TAYCAN						2								2
CAYENNE		60	81	54	19	34	100	49	46					443
CAYMAN		8	18	2		6	9	6	13					62
MACAN		41	33	23	13	29	85	65	94					383
PANAMERA		8	4	5	6	6	11	15	25					80





## EMPLACAMENTO DAS ASSOCIADAS ABEIFA - 2020

### VEÍCULOS IMPORTADOS

MARCA/MODELO		jan	fev	mar	abr	mai	jun	jul	ago	set	out	nov	dez	Total
 <b>ROLLS ROYCE</b>	<b>Total</b>	0	0	0	0	0	0	0	1	0	0	0	0	1
	<b>Share</b>	<b>0,00%</b>	<b>0,00%</b>	<b>0,00%</b>	<b>0,00%</b>	<b>0,00%</b>	<b>0,00%</b>	<b>0,00%</b>	<b>0,04%</b>					<b>0,01%</b>
WRAITH														0
PHANTOM														0
DAWN														0
CULLINAN									1					1
 <b>SUZUKI</b>	<b>Total</b>	147	153	105	28	57	88	160	142	0	0	0	0	880
	<b>Share</b>	<b>6,11%</b>	<b>5,73%</b>	<b>5,02%</b>	<b>3,72%</b>	<b>5,70%</b>	<b>3,45%</b>	<b>5,65%</b>	<b>5,25%</b>					<b>5,17%</b>
SCROSS		14	14	7	5	7	10	12	9					78
VITARA		61	55	41	13	20	23	50	48					311
JIMNY SIERRA		72	84	57	10	30	55	98	85					491
 <b>VOLVO</b>	<b>Total</b>	546	651	465	208	221	599	691	644	0	0	0	0	4.025
	<b>Share</b>	<b>22,68%</b>	<b>24,37%</b>	<b>22,23%</b>	<b>27,66%</b>	<b>22,10%</b>	<b>23,48%</b>	<b>24,41%</b>	<b>23,82%</b>					<b>23,67%</b>
S60		29	76	25	7	6	38	57	64					302
S80														0
S90		3	13	5	3	1	6	5	3					39
V40		3	2											5
V60		6	8	7	2	2	17	14	18					74
XC40		234	233	188	66	102	221	243	283					1.570
XC60		227	237	190	104	86	248	281	204					1.577
XC90		44	82	50	26	24	69	91	72					458
<b>TOTAL IMPORTADOS ...</b>		<b>2.407</b>	<b>2.671</b>	<b>2.092</b>	<b>752</b>	<b>1.000</b>	<b>2.551</b>	<b>2.831</b>	<b>2.704</b>	<b>0</b>	<b>0</b>	<b>0</b>	<b>0</b>	<b>17.008</b>

## EMPLACAMENTO DAS ASSOCIADAS ABEIFA - 2020

### VEÍCULOS DE PRODUÇÃO NACIONAL

MARCA/MODELO		jan	fev	mar	abr	mai	jun	jul	ago	set	out	nov	dez	Total
 <b>BMW</b>	<b>Total</b>	497	649	559	181	347	852	1.012	868	0	0	0	0	4.965
	<b>Share</b>	<b>19,70%</b>	<b>22,33%</b>	<b>20,60%</b>	<b>25,71%</b>	<b>41,96%</b>	<b>39,83%</b>	<b>37,15%</b>	<b>31,44%</b>					<b>28,70%</b>
SÉRIE 1														0
SÉRIE 3		187	297	288	103	211	486	487	428					2.487
X1		201	249	223	52	97	281	410	350					1.863
X3		26	22	14	7	13	24	31	30					167
X4		54	44	17	3	14	39	65	57					293
X5		29	37	17	16	12	22	19	3					155
 <b>CAOA CHERY</b>	<b>Total</b>	1.683	1.922	1.927	422	396	1.035	1.454	1.632	0	0	0	0	10.471
	<b>Share</b>	<b>66,71%</b>	<b>66,14%</b>	<b>71,03%</b>	<b>59,94%</b>	<b>47,88%</b>	<b>48,39%</b>	<b>53,38%</b>	<b>59,11%</b>					<b>60,54%</b>
CELER														0
CELER SEDAN														0
CIELO HATCH														0
QQ		12	2	2	1	2	1		1					21
TIGGO		476	443	403	51	92	431	570	448					2.914
TIGGO 5X		887	1.036	1.192	235	156	451	557	662					5.176
TIGGO 7		181	290	245	116	131	58	129	133					1.283
TIGGO 8									130					130
ARRIZO 5		127	151	85	19	15	92	87	68					644
ARRIZO 6							2	111	190					303
 <b>LAND ROVER</b>	<b>Total</b>	241	231	151	46	39	166	140	133	0	0	0	0	1.147
	<b>Share</b>	<b>9,55%</b>	<b>7,9%</b>	<b>5,6%</b>	<b>6,5%</b>	<b>4,7%</b>	<b>7,8%</b>	<b>5,1%</b>	<b>4,8%</b>					<b>6,63%</b>
DEFENDER				1					1					2
EVOQUE			1				1	1	1					4
DISCOVERY SPORT		241	230	150	46	39	165	139	131					1.141
RANGE ROVER														0
 <b>SUZUKI</b>	<b>Total</b>	102	104	76	55	45	86	118	128	0	0	0	0	714
	<b>Share</b>	<b>4,04%</b>	<b>3,6%</b>	<b>2,8%</b>	<b>7,8%</b>	<b>5,4%</b>	<b>4,0%</b>	<b>4,3%</b>	<b>4,6%</b>					<b>4,13%</b>
JIMNY		102	104	76	55	45	86	118	128					714
<b>TOTAL PROD. NACIONAL ...</b>		<b>2.523</b>	<b>2.906</b>	<b>2.713</b>	<b>704</b>	<b>827</b>	<b>2.139</b>	<b>2.724</b>	<b>2.761</b>	<b>0</b>	<b>0</b>	<b>0</b>	<b>0</b>	<b>17.297</b>

<b>TOTAL ABEIFA</b> (IMPORTADOS + NACIONAIS)	<b>4.930</b>	<b>5.577</b>	<b>4.805</b>	<b>1.456</b>	<b>1.827</b>	<b>4.690</b>	<b>5.555</b>	<b>5.465</b>	<b>0</b>	<b>0</b>	<b>0</b>	<b>0</b>	<b>0</b>	<b>34.305</b>
---	--------------	--------------	--------------	--------------	--------------	--------------	--------------	--------------	----------	----------	----------	----------	----------	---------------