

## Principais resultados em agosto

- O faturamento líquido das empresas que compõem a base da pesquisa conjuntural avançou 18,2% na passagem mensal. Destaque para o segmento de Montadoras, que apresentou crescimento de 23%;
- Apesar da variação inferior à dos demais canais de distribuição, o mercado de reposição foi o único cujas vendas superaram o resultado de igual mês do ano anterior em 7,3%;
- No acumulado do ano até agosto, o faturamento encara acentuada queda de 33,6% e nos últimos doze meses atingiu 23%. A continuar nesse ritmo, estima-se que a receita da indústria de autopeças ficará entre 25% e 30% abaixo da de 2019;
- A ociosidade no pátio fabril da amostragem da pesquisa, em agosto, voltou à patamares similares ao pré pandemia, com 66% de utilização de capacidade em agosto;
- Pelo segundo mês consecutivo, os empregos no setor voltaram a crescer em cerca de 1% na passagem mensal, mas o cenário continua ruim em 2020, com queda de 9,5% em relação ao mesmo período de 2019.

## I – Faturamento

[Tabela 1] Resumo do Desempenho

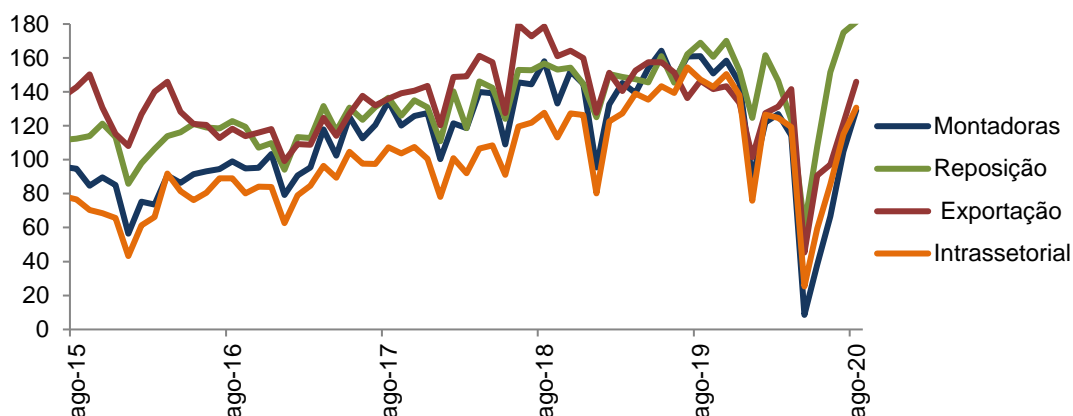
Discriminação	Variação			
	Ago 20/ Jul 20	Ago 20/ Ago 19	Acum 20/ Acum 19	Variação acumulada em 12 meses
<b>Faturamento líquido<sup>1</sup> nominal consolidado (%)</b>	<b>18,24</b>	<b>-12,70</b>	<b>-33,60</b>	<b>-22,92</b>
Faturamento líquido nominal: vendas para as montadoras (%)	23,08	-19,76	-40,96	-27,48
Faturamento líquido nominal: vendas para a reposição (%)	3,49	7,25	-9,94	-5,07
Faturamento líquido nominal: exportação em reais (%)	20,05	-0,37	-24,49	-21,33
Faturamento líquido nominal: exportação em dólares (%)	16,07	-26,67	-40,84	-33,81
Faturamento líquido nominal: vendas intrassetoriais (%)	13,59	-11,26	-29,08	-16,86
<b>Emprego nacional (%)</b>	<b>0,97</b>	<b>-10,37</b>	<b>-9,50</b>	<b>-8,76</b>
<b>Capacidade ociosa<sup>2</sup> (p.p.)</b>	<b>-9,16</b>	<b>6,58</b>	<b>12,51</b>	<b>7,18</b>

Fonte: Pesquisa Conjuntural Mensal do Sindipecas

Notas: \* Os valores podem sofrer alterações devido à ajustes realizados mensalmente.

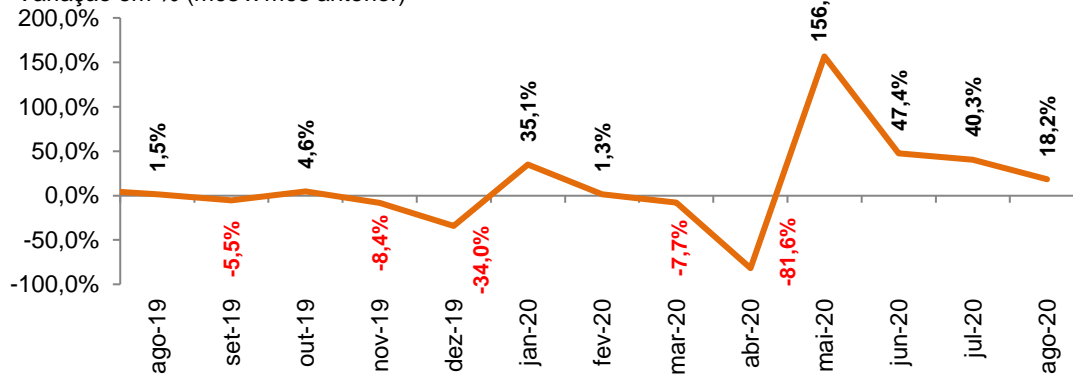
<sup>1</sup>Faturamento líquido nominal: descontando todos os impostos.

<sup>2</sup>Cálculo da comparação anual feita através da média do ano corrente x média do ano anterior



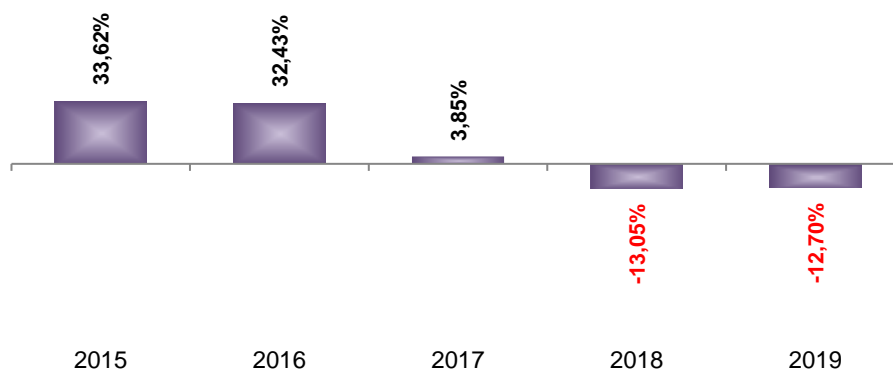
**[Gráfico 2] Faturamento líquido nominal consolidado**

Varição em % (mês x mês anterior)



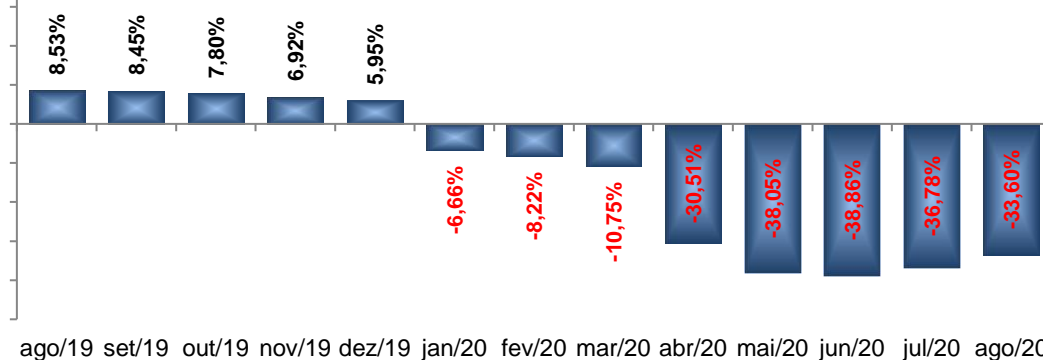
**[Gráfico 3] Faturamento líquido nominal consolidado**

Varição em % de agosto/2020 x agosto de anos anteriores)



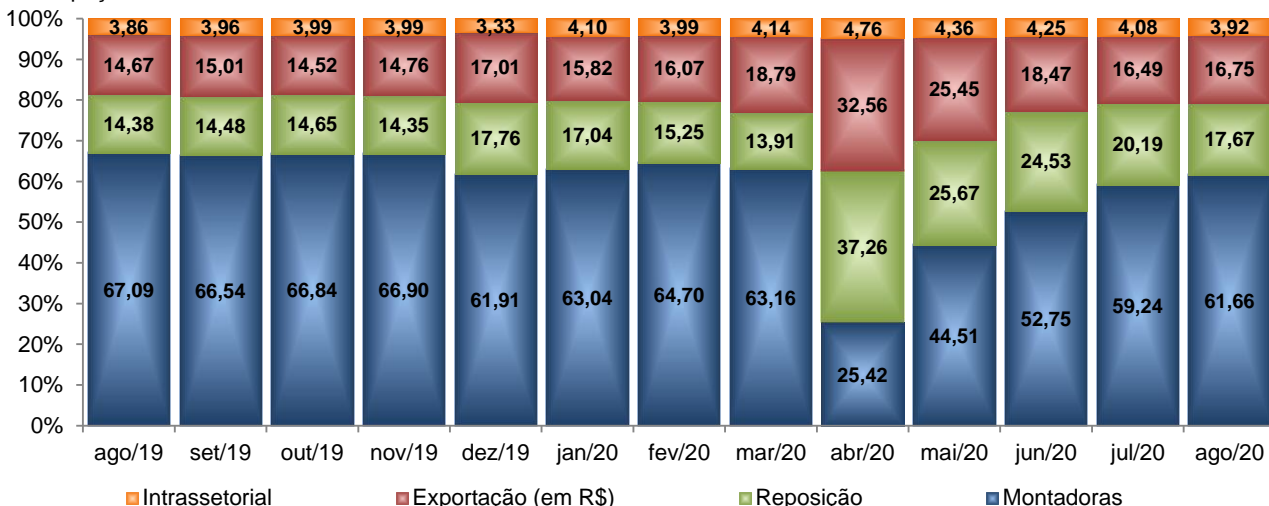
**[Gráfico 4] Faturamento líquido nominal consolidado**

Varição em % (acumulado do ano x mesmo período do ano anterior)



**[Gráfico 5] Distribuição do faturamento por segmento**

Participação mensal em %

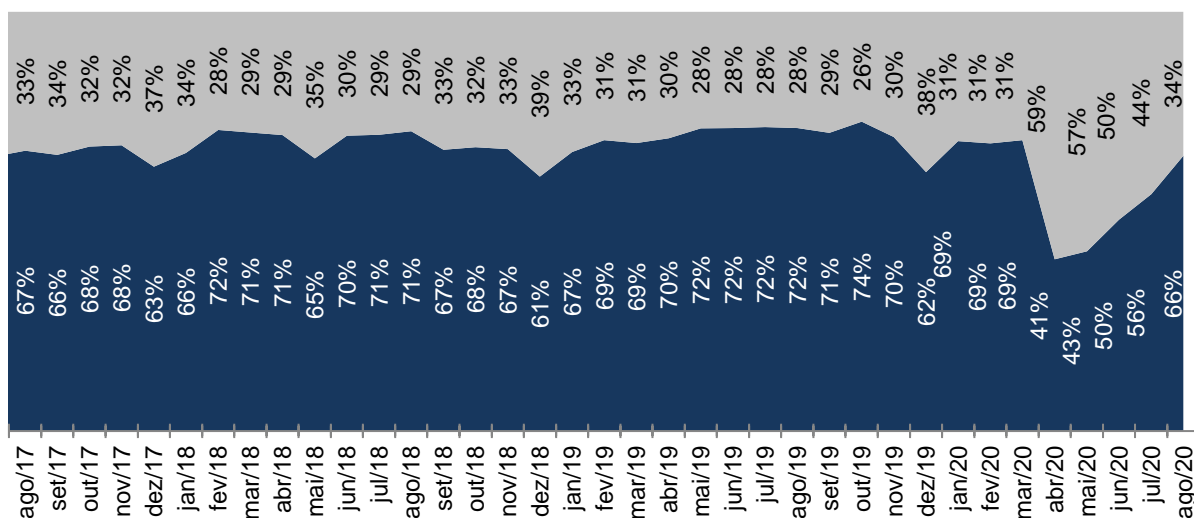


## II – Capacidade Instalada e empregos no setor

**[Gráfico 6] Utilização da capacidade instalada**


Participação mensal em %

■ Capacidade Ociosa ■ Utilização de Capacidade



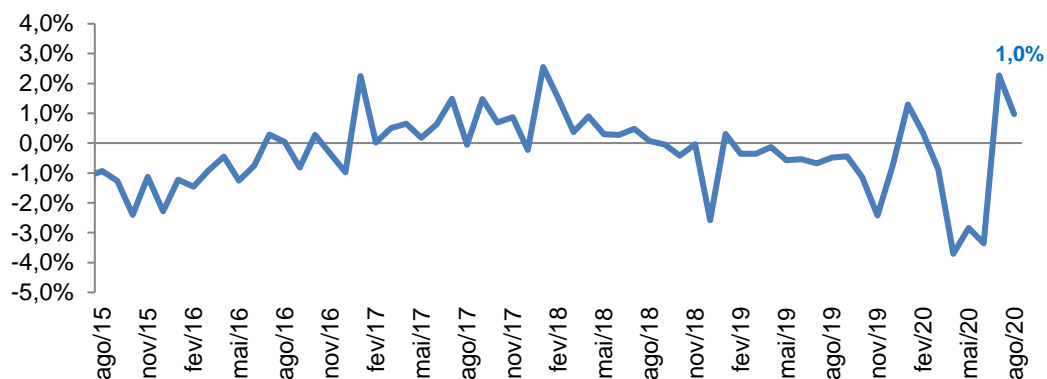
**[Gráfico 7] Evolução do emprego nacional**

Variação em relação ao mesmo mês do ano anterior



### [Gráfico 8] Evolução do emprego nacional

Varição % em relação ao mês anterior



#### Equipe técnica

#### Assessoria de Economia

Carlos Cavalcanti  
Guilherme Gatti

#### Mais informações

Id-economia@sindipecas.org.br  
Telefone: [55 11] 3848-4804

Sindipecas – Sindicato Nacional da Indústria de Componentes para Veículos Automotores

Abipeças – Associação Brasileira da Indústria de Autopeças

Avenida Santo Amaro, 1.386 – Vila Nova Conceição – 04506-001 – São Paulo, SP, Brasil

Telefone: 55 (11) 3848-4848 – [sindipecas@sindipecas.org.br](mailto:sindipecas@sindipecas.org.br)

[www.sindipecas.org.br](http://www.sindipecas.org.br)



Direitos autorais

Copyright © 2019 do Sindipecas.

Solicita-se a menção da fonte Sindipecas para a reprodução total ou parcial das informações contidas neste trabalho.