











# Projeções 2020

	2019	1º Projeção - Jan/20		2º Projeção - Jul/20		3º Projeção - Out/20	
	Volume	Volume	%	Volume	%	Volume	%
	2.261.967	2.465.330	9,0%	1.415.276	-37,4%	1.549.500	-31,5%
	396.960	433.025	9,1%	257.152	-35,2%	328.960	-17,1%
	2.658.927	2.898.355	9,0%	1.672.428	-37,1%	1.878.460	-29,4%
	101.735	126.156	24,0%	82.854	-18,6%	86.600	-14,9%
	27.193	31.545	16,0%	16.554	-39,1%	18.193	-33,1%
	128.928	157.701	22,3%	99.408	-22,9%	104.793	-18,7%
	2.787.855	3.056.056	9,6%	1.771.836	-36,4%	1.983.253	-28,9%
	1.077.553	1.174.585	9,0%	692.124	-35,8%	887.350	-17,7%
	63.425	78.015	23,0%	58.600	-7,6%	65.250	2,9%
	3.928.833	4.308.656	9,7%	2.522.560	-35,8%	2.935.853	-25,3%