

Financiamentos de veículos somam 374,4 mil unidades em outubro
 Vendas a prazo de autos leves novos recuam 23,6% na comparação anual

1 - Volume de financiamento de veículos (Out/16)

■ Novos ■ Usados



374.358 unidades

133.240 Novos

241.118 Usados



Variações novos + usados

Out/16 x Set/16 = 1,5%

Out/16 x Out/15 = -7,9%

Acumulado 2016 x
Acumulado 2015 = -14,4%

Variações veículos novos

Out/16 x Set/16 = 0,8%

Out/16 x Out/15 = -24,9%

Acumulado 2016 x
Acumulado 2015 = -26,8%

Variações veículos usados

Out/16 x Set/16 = 1,8%

Out/16 x Out/15 = 5,2%

Acumulado 2016 x
Acumulado 2015 = -4,6%

2 - Volume de financiamento de veículos por categoria

■ Novos ■ Usados

Autos Leves



871.402 | 2.167.288

Acumulado/16
Novo + Usado: 3.038.690



1.209.980 | 2.265.191

Acumulado/15
Novo + Usado: 3.475.171



Variações (novos+usados)

Out/16 x Set/16 = 2,2%
Out/16 x Out/15 = -4,4%

Acumulado 2016 x
Acumulado 2015 = -12,6%



Variações (novos)

Out/16 x Set/16 = 2,7%
Out/16 x Out/15 = -23,6%

Acumulado 2016 x
Acumulado 2015 = -28%



Variações (usados)

Out/16 x Set/16 = 2%
Out/16 x Out/15 = 5,6%

Acumulado 2016 x
Acumulado 2015 = -4,3%



82.966 | 221.832

Novo + Usado:
304.798



80.782 | 217.578

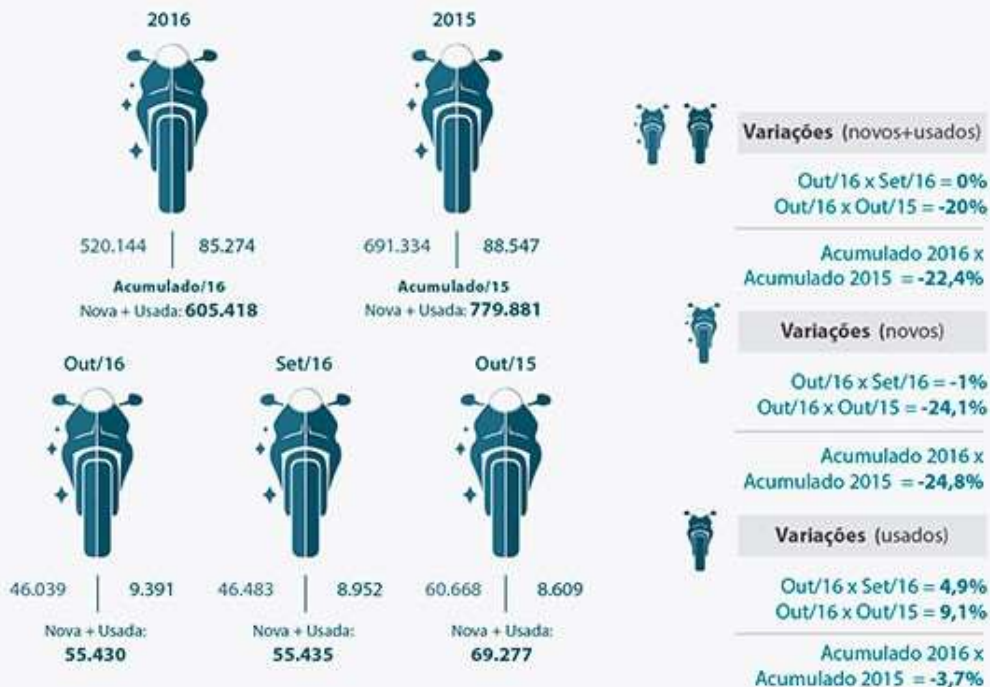
Novo + Usado:
298.360



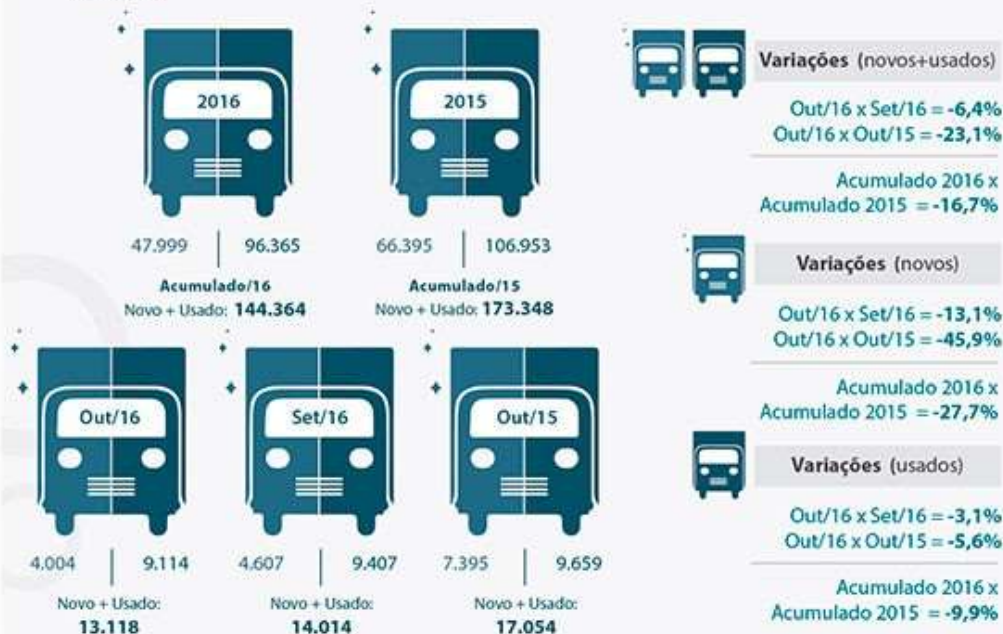
108.654 | 210.067

Novo + Usado:
318.721

Motos



Pesados



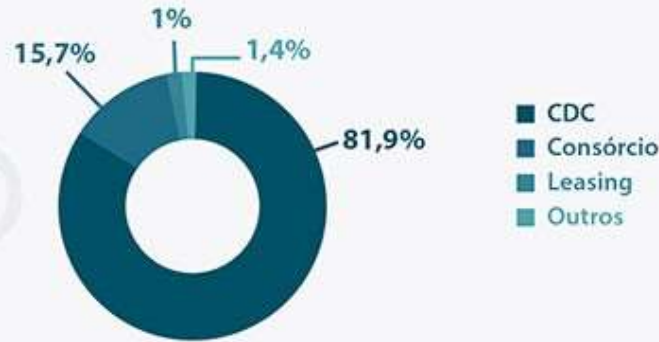
3 - Financiamento por tempo de uso

Autos Leves

■ Outubro 2015 ■ Outubro 2016



4 - Modalidades de financiamentos de veículos (Out/16)



mil unidades

	CDC	Consórcio	Leasing	Outros	Total
Outubro 2016	306,7	58,6	3,7	5,3	374,4
Setembro 2016	299,5	59,7	4,3	5,5	368,9
Outubro 2015	326	67,4	6,1	7,1	406,6
Acumulado 2016	3.045,7	647,3	48,1	59	3.800,1
Acumulado 2015	3.585,6	718,5	57,1	80,1	4.441,3

Os dados referem-se a todas as categorias de veículos (autos leves, motos e pesados)

VARIAÇÕES

CDC	Consórcio	Leasing
Out/16 x Set/16 = 2,4%	Out/16 x Set/16 = -1,8%	Out/16 x Set/16 = -13,4%
Out/16 x Out/15 = -5,9%	Out/16 x Out/15 = -13%	Out/16 x Out/15 = -39,6%
Acumulado 2016 x Acumulado 2015 = -15,1%	Acumulado 2016 x Acumulado 2015 = -9,9%	Acumulado 2016 x Acumulado 2015 = -15,8%

5 - Prazo médio de financiamento por tempo de uso

■ Outubro 2015
■ Outubro 2016

Meses

