



BRASIL
BOLSA
BALCÃO

**Financiamentos de veículos no acumulado de 2018
crescem 7,5% na comparação com o ano passado**

**Dados consideram vendas financiadas de janeiro a setembro deste ano;
em setembro de 2018, 424,6 mil veículos novos e usados foram vendidos a crédito**

Os financiamentos de veículos novos e usados ficaram estáveis em setembro de 2018, com alta de 1,1% na comparação com o mesmo mês do ano passado, encerrando o período com um total de 424.584 unidades financiadas, entre autos leves, motos e pesados.

Desse total, foram vendidos a crédito 163.339 veículos novos, alta de 7,6% em relação ao mesmo período de 2017. Já os usados atingiram 261.245 vendas a crédito em setembro deste ano, queda de 2,6% na mesma base de comparação.

O levantamento é da B3, empresa resultante da combinação de atividades da BM&FBOVESPA, uma das maiores bolsas do mundo em valor de mercado, e a Cetip, maior depositária de títulos privados da América Latina. A B3 opera o Sistema Nacional de Gravames (SNG), base integrada de informações que reúne o cadastro de veículos dados como garantia em operações de crédito em todo Brasil.

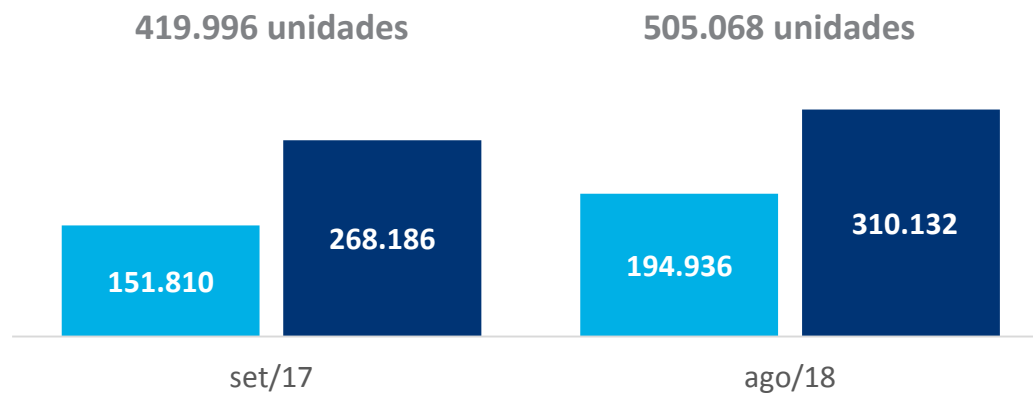
1 VOLUME DE FINANCIAMENTO DE VEÍCULOS

(setembro de 2018)

424.584 unidades

Novos: 163.339

Usados: 261.245



VARIAÇÕES

Novos + usados

Set/18 x Set/17 = 1,1%
Set/18 x Ago/18 = -15,9%

Novos

Set/18 x Set/17 = 7,6%
Set/18 x Ago/18 = -16,2%

Usados

Set/18 x Set/17 = -2,6%
Set/18 x Ago/18 = -15,8%

Entre os automóveis leves, as unidades novas avançaram 5% em setembro de 2018, em relação ao mesmo período de 2017, ao somarem 103.578 carros financiados. Já os autos leves usados também tiveram queda de 3% no volume de financiamentos, na mesma base de comparação, e totalizaram 239.174 unidades financiadas em setembro deste ano contra 246.607 em setembro do ano passado.

2 VOLUME DE FINANCIAMENTO DE VEÍCULOS POR CATEGORIA

■ Novos ■ Usados

AUTOS LEVES

Setembro/18

103.578 239.174

Novos + usados – 342.752

Setembro/17

98.615 246.607

Novos + usados – 345.222

Agosto/18

122.666 283.591

Novos + usados – 406.257

VARIAÇÕES

Novos

Set/18 x Set/17 = 5,0%
Set/18 x Ago/18 = -15,6%

Usados

Set/18 x Set/17 = -3,0%
Set/18 x Ago/18 = -15,7%

Novos + Usados

Set/18 x Set/17 = -0,7%
Set/18 x Ago/18 = -15,6%

MOTOS

Setembro/18

50.692 11.172

Novos + usados – 61.864

Setembro/17

47.405 11.627

Novos + usados – 59.032

Agosto/18

61.137 13.196

Novos + usados – 74.333

VARIAÇÕES

Novos

Set/18 x Set/17 = 6,9%
Set/18 x Ago/18 = -17,1%

Usados

Set/18 x Set/17 = -3,9%
Set/18 x Ago/18 = -15,3%

Novos + Usados

Set/18 x Set/17 = 4,8%
Set/18 x Ago/18 = -16,8%

PESADOS

Setembro/18

8.497 10.260

Novos + usados – 18.757

Setembro/17

5.404 9.139

Novos + usados – 14.543

Agosto/18

10.486 12.413

Novos + usados – 22.899

VARIAÇÕES

Novos

Set/18 x Set/17 = 57,2%
Set/18 x Ago/18 = -19,0%

Usados

Set/18 x Set/17 = 12,3%
Set/18 x Ago/18 = -17,3%

Novos + Usados

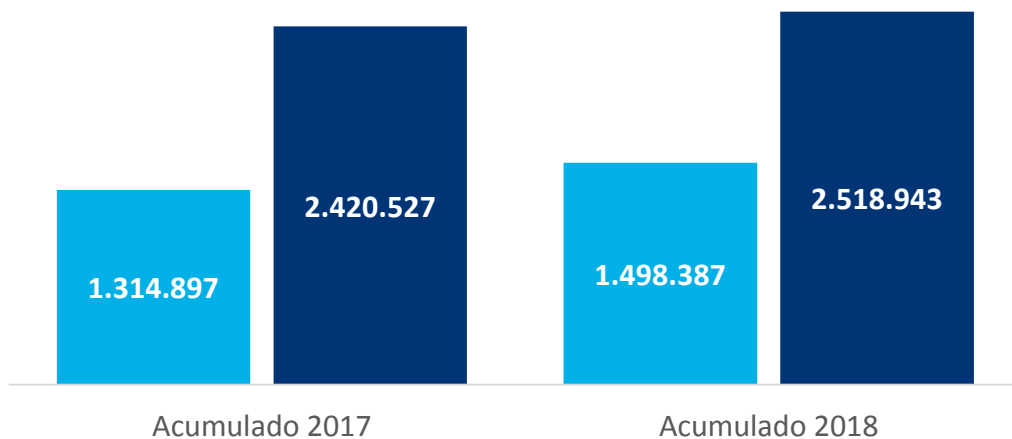
Set/18 x Set/17 = 29,0%
Set/18 x Ago/18 = -18,1%

3 VOLUME DE FINANCIAMENTO DE VEÍCULOS ACUMULADO NO ANO

3.735.424 unidades

4.017.330 unidades

■ Novos ■ Usados



A quantidade de veículos financiados de janeiro até setembro de 2018 foi de 4MM apontando um crescimento 7,5% em comparação com o acumulado do ano de 2017.

O crescimento ano *versus* ano foi impulsionado principalmente pelo segmento de veículos novos que apresenta uma evolução de 14,0% contra o acumulado do ano de 2017 abrangendo autos leves, motos e pesados.

VARIAÇÕES

Novos + usados
Acumulado/18 x Acumulado/17 = 7,5%

Novos
Acumulado/18 x Acumulado/17 = 14,0%

Usados
Acumulado/18 x Acumulado/17 = 4,1%

4 VOLUME DE FINANCIAMENTO DE VEÍCULOS POR CATEGORIA NO ANO

■ Novos ■ Usados

AUTOS LEVES

Acumulado/18

937.723 2.310.130

Novos + usados – 3.247.853

Acumulado/17

816.586 2.223.415

Novos + usados – 3.040.001

VARIAÇÕES

Novos

Acumulado18 x Acumulado/17 = 14,8%

Usados

Acumulado/18 x Acumulado/17 = 3,9%

Novos + Usados

Acumulado18 x Acumulado/17 = 6,8%

MOTOS

Acumulado/18

484.618 106.014

Novos + usados – 590.632

Acumulado/17

450.723 102.624

Novos + usados – 553.347

VARIAÇÕES

Novos

Acumulado/18 x Acumulado/17 = 7,5%

Usados

Acumulado/18 x Acumulado/17 = 3,3%

Novos + Usados

Acumulado/18 x Acumulado/17 = 6,7%

PESADOS

Acumulado/18

69.911 95.858

Novos + usados – 165.769

Acumulado/17

43.459 87.412

Novos + usados – 130.871

VARIAÇÕES

Novos

Acumulado18 x Acumulado/17 = 60,9%

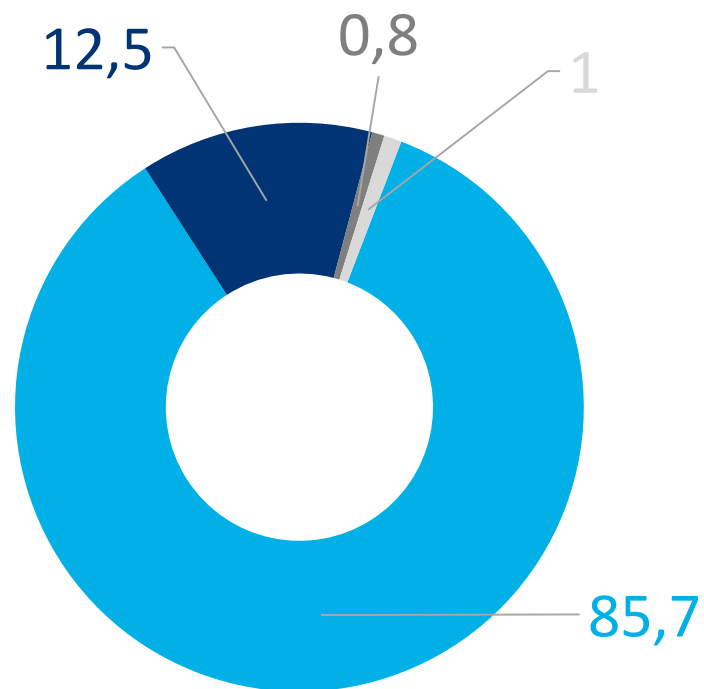
Usados

Acumulado/18 x Acumulado/17 = 9,7%

Novos + Usados

Acumulado/18 x Acumulado/17 = 26,7%

5 MODALIDADES DE FINANCIAMENTO DE VEÍCULOS (Setembro/2018)



■ CDC ■ CONSÓRCIO ■ LEASING ■ OUTROS

Período	CDC	Consórcio	Leasing	Outros	Total
Setembro/2018	363.742	53.249	3.382	4.211	424.584
Setembro/2017	354.473	57.599	2.947	4.977	419.996
Agosto/2018	429.788	66.952	3.440	4.888	505.068

*Os dados referem-se a todas as categorias de veículos (autos leves, motos e pesados)

CDC

Set/18 X Set/17 = 2,6%
Set/18 X Ago/18 = -15,4%

VARIAÇÕES

Consórcio

Set/18 X Set/17 = -7,6%
Set/18 X Ago/18 = -20,5%

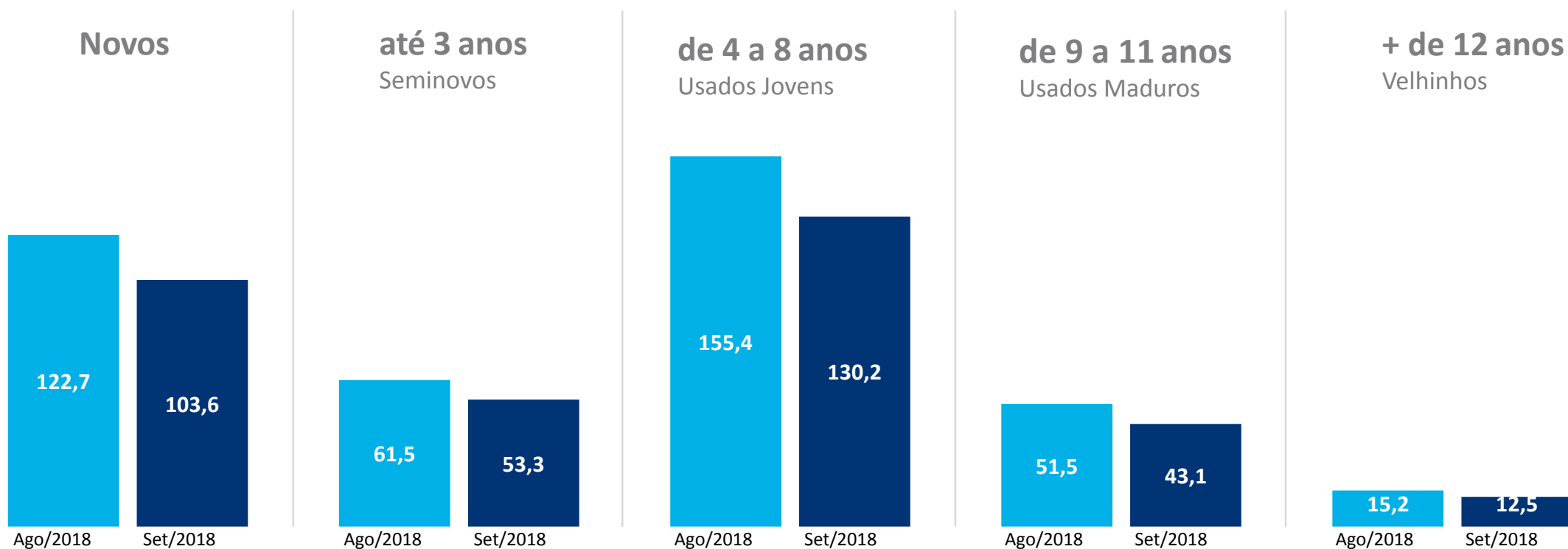

Leasing

Set/18 X Set/17 = 14,8%
Set/18 X Ago/18 = -1,7%


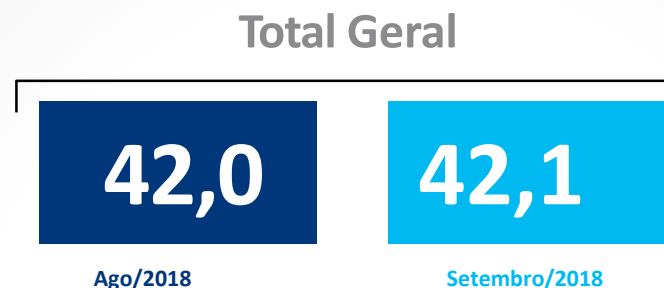
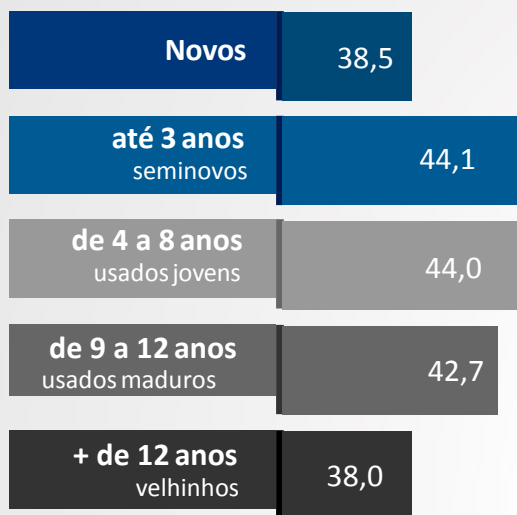
O CDC continua sendo a categoria mais utilizada pelos consumidores, com 85,7% de participação. O Consórcio teve variação negativa de 7,6% na preferência dos consumidores em setembro, na comparação com o mesmo mês de 2017. A participação dos Consórcios no universo de financiamentos representou sem setembro 12,5% do total.

6 FINANCIAMENTO POR TEMPO DE USO (AUTOS LEVES)

Total Geral mil unidades



7 PRAZO MÉDIO DE FINANCIAMENTO POR TEMPO DE USO* (MESES)



* os dados referem-se as unidades de automóveis leves

SOBRE A B3

A B3 S.A. (B3SA3) é uma das principais empresas de infraestrutura de mercado financeiro do mundo e uma das maiores em valor de mercado, entre as líderes globais do setor de bolsas.

Conecta, desenvolve e viabiliza o mercado financeiro e de capitais e, junto com os clientes e a sociedade, potencializa o crescimento do Brasil. Atua nos ambientes de bolsa e de balcão, além de oferecer produtos e serviços para a cadeia de financiamento, e reúne tradição de inovação em produtos e tecnologia.

Cria e administra sistemas de negociação, compensação, liquidação, depósito e registro para todas as principais classes de ativos, desde ações e títulos de renda fixa privada até derivativos de moedas, taxas de juro e de commodities, além de operações estruturadas e registro de ônus e gravames. Atua como contraparte central para as operações envolvendo produtos listados em seus mercados. Na cadeia de financiamento de veículos, apoia as instituições financeiras e é líder na prestação de serviços de entrega eletrônica das informações necessárias para o registro de contratos e anotações dos gravames pelos órgãos de trânsito.

Com sede em São Paulo e escritórios em Londres e Xangai, desempenha funções importantes no mercado pela promoção de melhores práticas em governança corporativa, gestão de riscos e sustentabilidade. Administra ambientes seguros e resilientes, aumentando a segurança, a solidez e a eficiência do mercado brasileiro e contribuindo para o desenvolvimento do Brasil.

Além da solidez e da credibilidade operacional, somam-se a seus valores a atitude correta para hoje, amanhã e sempre e a criação de um ambiente para as pessoas se desenvolverem, com abertura e colaboração para obter a proximidade e a satisfação dos clientes.

B3. Com o mercado, para o futuro.

