

Resumo Mensal Dezembro de 2017



Segmentos	2017	2017	2017	2016	2016	Variação		
	Dez (A)	Nov (B)	Acumulado (C)	Dez (D)	Acumulado (E)	(A)/(B)	(A)/(D)	(C)/(E)
A) Autos	884.856	758.603	9.285.412	904.730	8.642.187	16,64▲	-2,20▼	7,44▲
B) Com. Leves	131.162	117.508	1.445.351	134.081	1.366.584	11,62▲	-2,18▼	5,76▲
A + B	1.016.018	876.111	10.730.763	1.038.811	10.008.771	15,97▲	-2,19▼	7,21▲
C) Caminhões	29.349	28.719	344.560	30.351	332.144	2,19▲	-3,30▼	3,74▲
D) Ônibus	4.231	3.396	48.348	4.161	40.291	24,59▲	1,68▲	20,00▲
C + D	33.580	32.115	392.908	34.512	372.435	4,56▲	-2,70▼	5,50▲
Subtotal	1.049.598	908.226	11.123.671	1.073.323	10.381.206	15,57▲	-2,21▼	7,15▲
E) Motos	265.306	231.519	2.908.646	283.699	2.811.300	14,59▲	-6,48▼	3,46▲
F) Impl. Rod.	6.843	7.120	82.849	5.990	77.774	-3,89▼	14,24▲	6,53▲
Outros	6.269	6.088	75.276	6.303	71.650	2,97▲	-0,54▼	5,06▲
Total	1.328.016	1.152.953	14.190.442	1.369.315	13.341.930	15,18▲	-3,02▼	6,36▲

Veículos usados negociados por novos emplacados

A	B	A+B	C	D	C+D	Subtotal	E	F	Outros	Total
Autos	Com. Leves		Caminhões	Ônibus			Motos	Impl. Rod		
5,1	4,0	5,0	4,8	2,6	4,3	4,9	3,4	2,7	0,7	4,4

Autos	Out/17	Nov/17	Dez/17
BI-Combustível	503.933	496.216	580.840
Demais	274.544	262.387	304.016
Total	778.477	758.603	884.856

Comerciais Leves	Out/17	Nov/17	Dez/17
BI-Combustível	58.824	56.807	63.003
Demais	62.761	60.701	68.159
Total	121.585	117.508	131.162

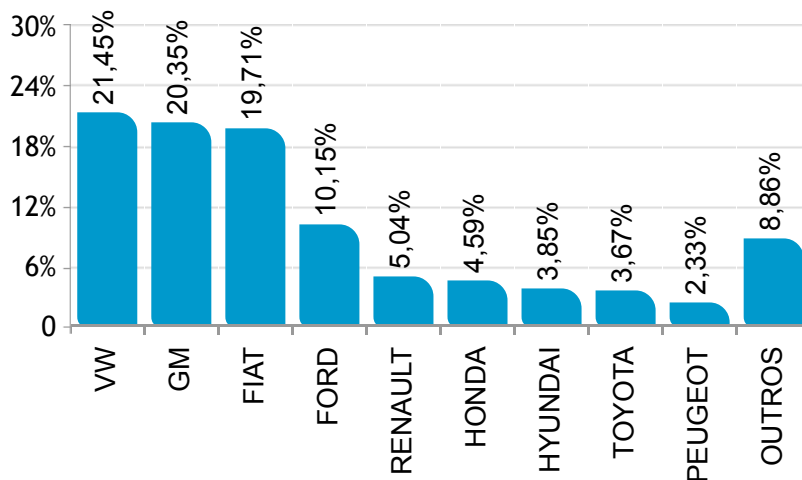
Autos	Out/17	Nov/17	Dez/17
BI-Combustível	64,73%	65,41%	65,64%
Demais	35,27%	34,59%	34,36%
Total	100%	100%	100%

Comerciais Leves	Out/17	Nov/17	Dez/17
BI-Combustível	48,38%	48,34%	48,03%
Demais	51,62%	51,66%	51,97%
Total	100%	100%	100%

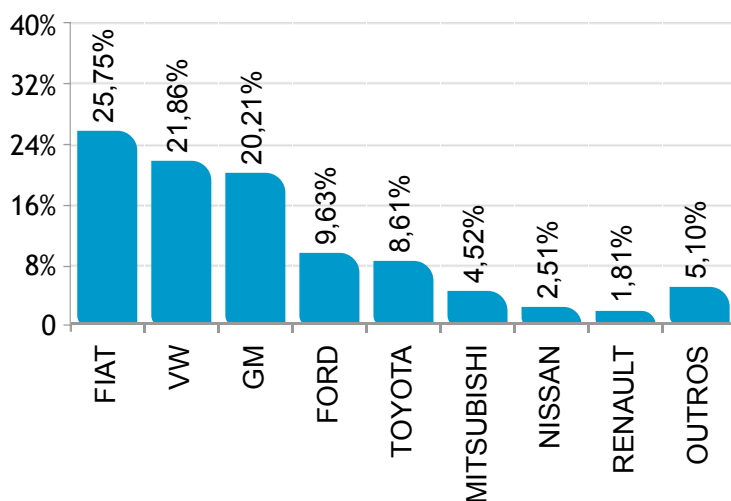
Participação de mercado Dezembro de 2017



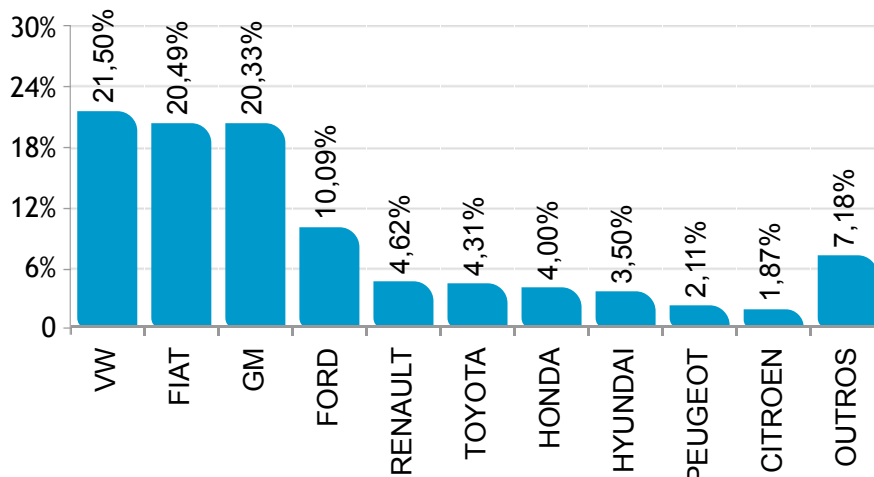
 AUTOMÓVEIS



 COMERCIAIS LEVES



  AUTOMÓVEIS E COMERCIAIS LEVES

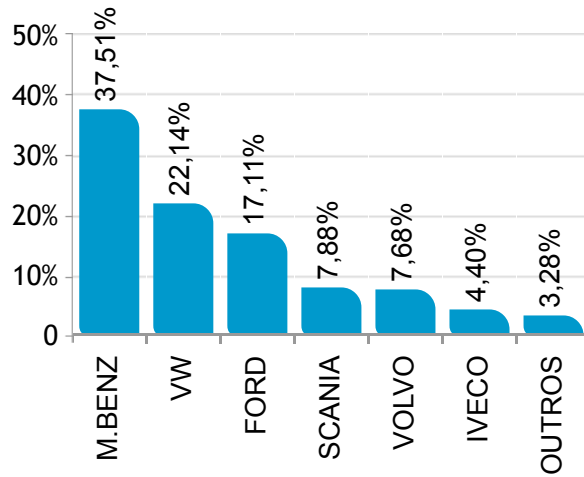




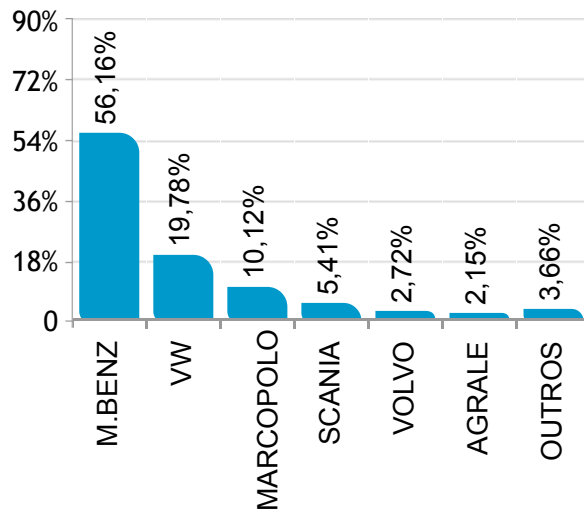
Participação de mercado Dezembro de 2017



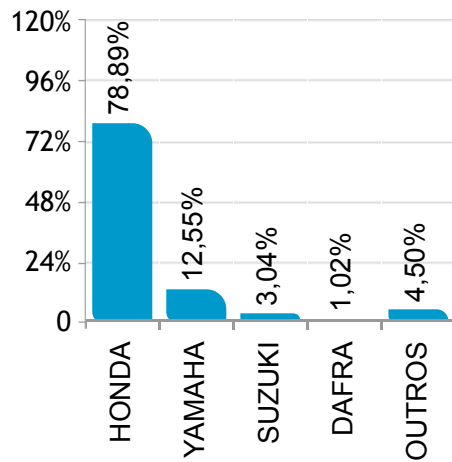
 CAMINHÕES



 ÔNIBUS



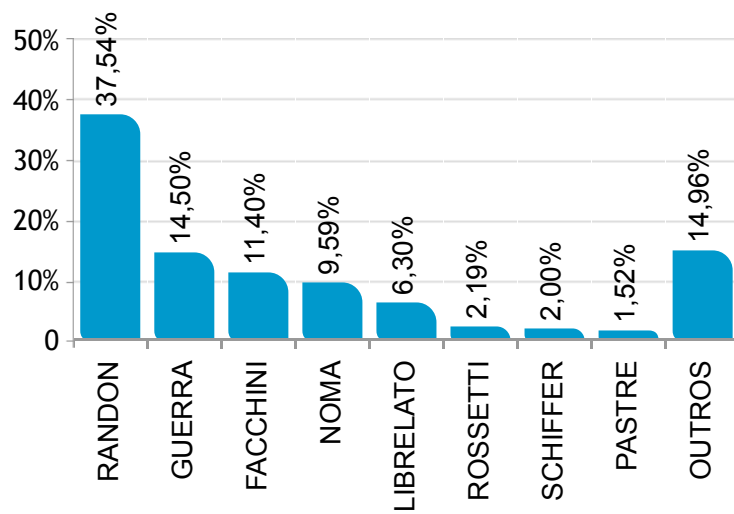
 MOTOCICLETAS



Participação de mercado Dezembro de 2017



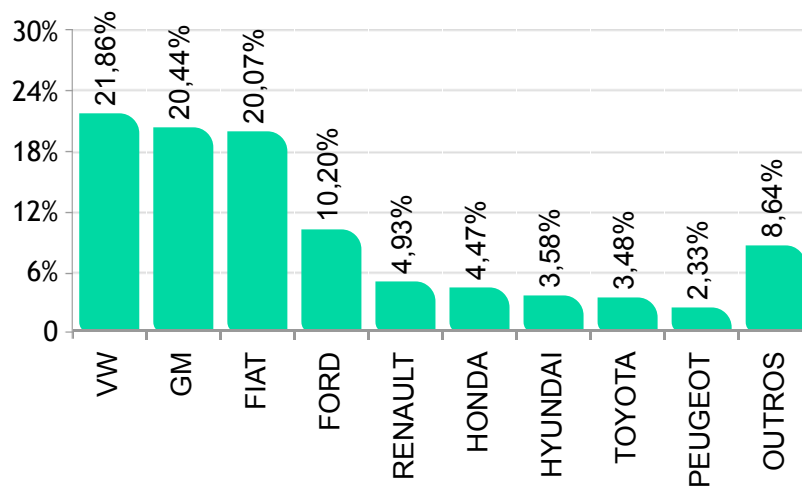
IMPLEMENTOS RODOVIÁRIOS



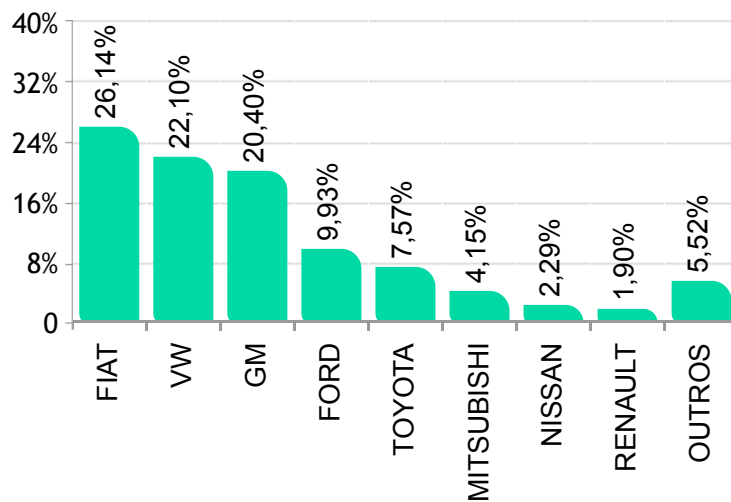
Participação de mercado acumulada até Dezembro de 2017



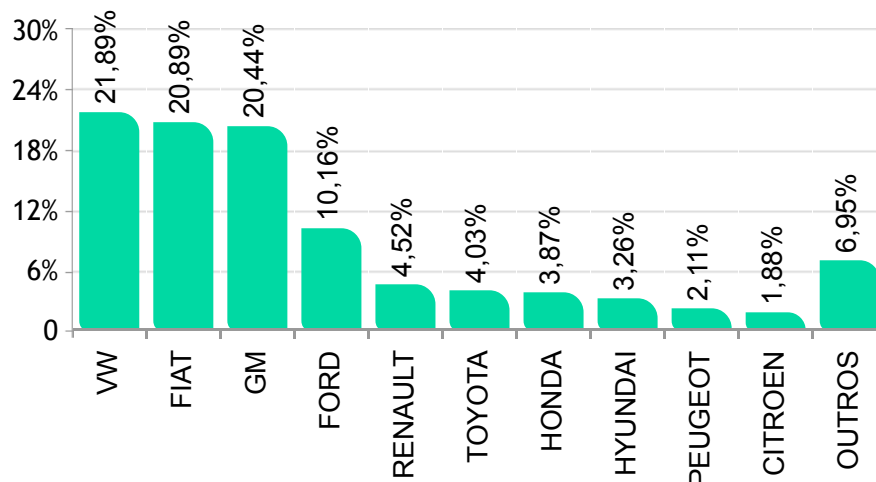
 AUTOMÓVEIS



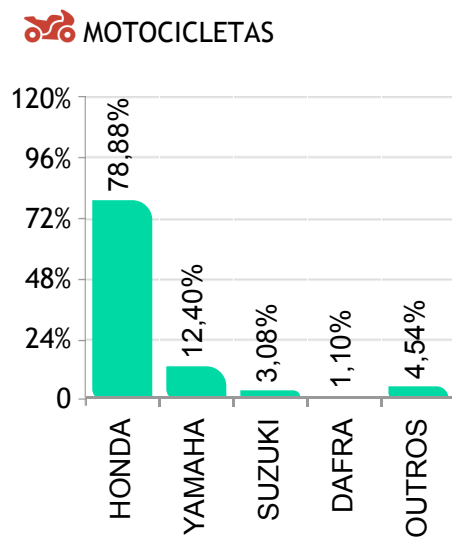
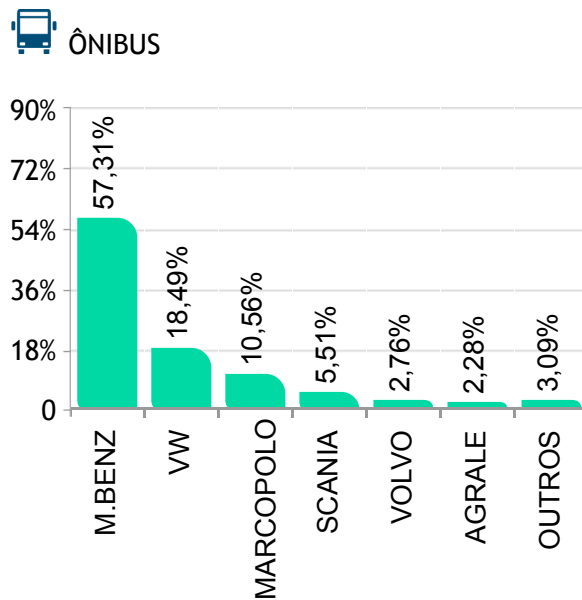
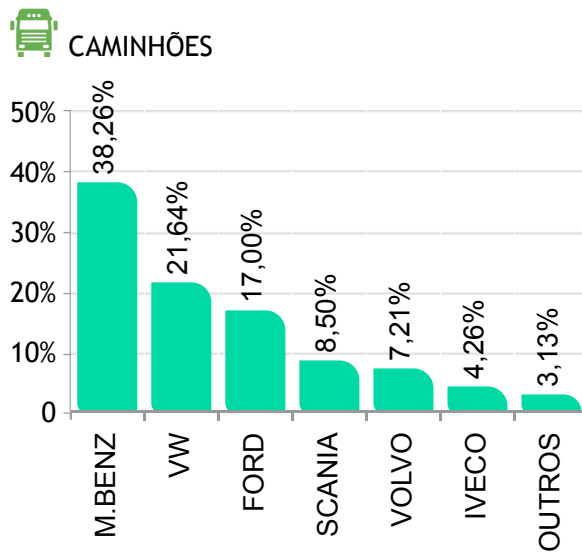
 COMERCIAIS LEVES



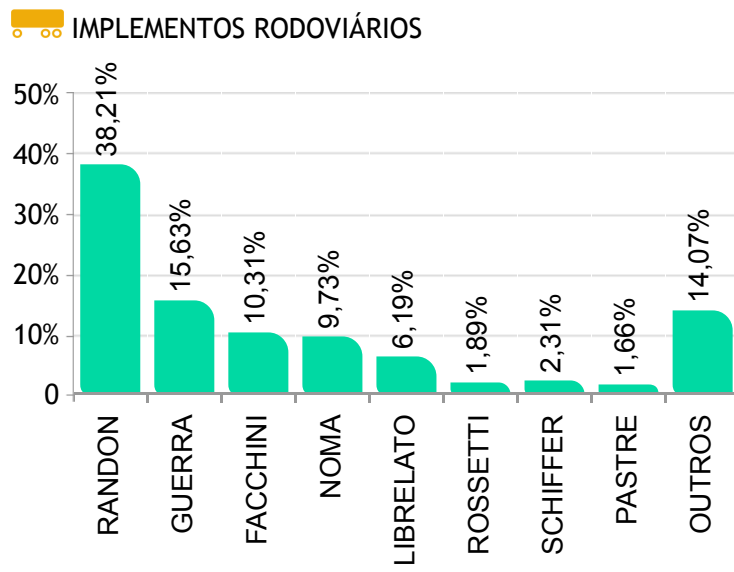
  AUTOMÓVEIS E COMERCIAIS LEVES



Participação de mercado acumulado até Dezembro de 2017



Participação de mercado acumulado até Dezembro de 2017



Ranking de usados mais negociados em Dezembro de 2017



 AUTOMÓVEIS

	Modelo	Dez/17
1°	GOL	91.275
2°	PALIO	56.525
3°	UNO	54.369
4°	CELTA	33.079
5°	CORSA	26.542
6°	FOX	26.084
7°	FIESTA	25.267
8°	SIENA	24.390
9°	COROLLA	21.460
10°	CLASSIC	21.115
11°	KA	18.205
12°	CIVIC	17.916
13°	SANDERO	15.865
14°	ECOSPORT	15.260
15°	VOYAGE	14.928
16°	ONIX	13.622
17°	PRISMA	12.721
18°	FIT	12.243
19°	HB20	11.512
20°	VECTRA	8.881
21°	GOLF	8.866
22°	C3	8.785
23°	PALIO WEEKEND	8.471
24°	ASTRA	7.963
25°	PUNTO	7.522
26°	FIESTA SEDAN	7.393
27°	CLIO	7.335
28°	PARATI	7.036
29°	LOGAN	6.920
30°	FUSCA	6.834
31°	IDEA	6.252
32°	FOCUS	6.103
33°	TUCSON	5.890
34°	DUSTER	5.864
35°	AGILE	5.598
36°	CITY	5.416
37°	COBALT	5.397
38°	206	5.257
39°	PAJERO	5.073
40°	MERIVA	4.866
41°	CROSS FOX	4.704
42°	CRUZE SEDAN	4.678
43°	HB20S	4.652
44°	POLO	4.629
45°	CORSA SEDAN	4.597
46°	ESCORT	4.341
47°	207	4.139
48°	SPACE FOX	4.133
49°	SPIN	4.045
50°	I30	4.018

 COMERCIAIS LEVES

	Modelo	Dez/17
1°	STRADA	24.568
2°	SAVEIRO	19.459
3°	S10	14.706
4°	HILUX	11.153
5°	MONTANA	8.516
6°	RANGER	6.303
7°	L200	5.877
8°	KOMBI	5.837
9°	FIORINO	4.895
10°	FRONTIER	3.288
11°	AMAROK	3.285
12°	TORO	1.852
13°	DUCATO	1.661
14°	PAMPA	1.600
15°	F1000	1.584
16°	D20	1.428
17°	COURIER	1.415
18°	MASTER	1.328
19°	HR	1.290
20°	F250	973
21°	K2500	679
22°	KANGOO	566
23°	D10	518
24°	DOBLO	489
25°	BESTA	460
26°	SILVERADO	436
27°	DAILY 3514	418
28°	OROCH	410
29°	BOXER	371
30°	SPRINTER 313	355
31°	HOGGAR	276
32°	JUMPER	272
33°	TOWNER	256
34°	UNO	235
35°	TRANSIT	232
36°	SPRINTER	219
37°	PARTNER	200
38°	F100	199
39°	CHEVY	198
40°	C10	184
41°	F75	172
42°	RUIYI	168
43°	SPRINTER 311	137
44°	H100	136
45°	TOPIC	136
46°	DAKOTA	128
47°	C20	124
48°	RAM	123
49°	K2700	115
50°	BANDEIRANTE	106